

マルコシツ わくわくわくわく リフォーム



うまい話に用心

山野 幸恵



高陽地区内では、あちこちで知らない業者が回ってきいているという話を耳にします。先日「ただいまこの地区で木の点検をしています。よろしければ今すぐ見てあげますよ。」と言われ、断る言葉を探している間に敷地の木を勝手に開けてしまうようです。「奥さん大変です。木が詰まっていますので。お掃除と洗浄を格安でこれからはあげますよ。」そんなことになっているとは思わなかった。「じゃあお願います」と依頼。ここで終わればまだよいです。次に「洗浄が終わりませんでしたので、水漏れしていないかお部屋の中から点検します。」と床下へ。これが本当の狙いだったのです。

なぜこの時期に多いの？

特に春先から夏にかけて多くあります。要因としては、春になると人の心も開放的になりついつい玄関を開けてしまいがちです。また、梅雨時期は雨や湿度も多く、ジメジメした日が続く何となく不快な気分になります。そしてこの時期はシロアリが活発化し、湿気を求め別の住みかへ集団移動するため被害が拡大する季節です。それを口実にシロアリ駆除や床下換気扇を勧める業者が増えるのです。

注意点は

確かに工事施工時期としてはおすすです。問題は安心して任せられる業者なのか。知合いからの評判はどうか。一人で

巧みな話術

普段は気にしていません

確かに工事施工時期としてはおすすです。問題は安心して任せられる業者なのか。知合いからの評判はどうか。一人で




介護保険の活用

大西 由貴



介護保険の住宅改修費補助制度を活用して介護ケアマネージャーさんやリフォームを行っていただき、ヘルパーさんのご意見も踏まえ、利用していただく方が自立した生活ができていたいただきました。補助制度を活用する場合、工事着工前に申請書を提出する必要があります。お困り事がありましたら大西にご相談ください。




ありがたいご縁です

江原文男



十八年前からご縁をいただいているお客様から十二度目のご相談をいただきました。当初二歳だった娘さんもいまは社会人となって就職されたそうです。今日は浴室、洗面所の改装工事です。実物を見に家族そろってショールームへ。浴槽の大きさ、鏡の位置、壁の柄などなかなか皆の意見が合わずにいたところ、別枠で展示してある最高級のユニットバスを見た瞬間全員が一目ぼれ。ご予算を少々オーバーしましたが、その場で決定し工事の日取り決め。ご夫妻が海外出張へ行かれていた間に施工することになりました。予定通り工事が完了し、気持ちよく入浴されたこと。満足いただいていること。ありがたいご縁です。



オレンジフェスタご来場 特別プレゼント抽選結果

実行委員長 金本和宏



「肉バルパライソ」
「お食事券(二万円分)」
口田南 田中 夏奈様
落合南 中島 健三様

ご当選された皆さま、おめでとうございました！
来年のオレンジフェスタでも「特別プレゼント」を企画しますので是非ご参加下さいませ。

もくもく賞

白木町志路産のお米

- 「ひのひかり(5kg)」
- 真亀 高見 弘子様
- 落合 浜本 明男様
- 亀崎 永山 柚葉様
- 口田 古田サチ子様
- まきび 岡原由紀子様




職場体験学習

木原愛一郎



去る五月二十三日、二日間の二日間「職場体験学習」として亀崎中学校から男子二名が会社を訪問してくれました。体験を通じ、地域の一員として働くことの意義や価値を学習するとの趣旨です。弊社は他社と違い、朝のスタートが早いので生徒さんには大変だったことと思います。朝六時五五分には集合し、七時から近隣清掃スタート。その後、社内清掃、朝礼、通常業務が弊社の毎日の流れです。生徒さんには初日は社内パソコン(CADソフト)を使



「拍友会」
マルコシ協力業者会
職人
コラム

畳のお手入れ方法
畳工事担当
古武家畳店

天然素材で品質の良い畳は使うほどに深い味わいを増していきます。畳とより良く過ごしていくためにお手入れ方法を押さえておきましょう。

■風通し

一番は湿気がこもらない様に風を通すことです。湿度の高い梅雨時期などは、除湿器やエアコンのドライ機能を使うことも効果的です。

■掃除機掛け

日常のお手入れは掃除機掛けで十分です。畳の目に沿って掛けてください。


■乾拭き

畳は年に数回乾拭きすることで畳の表面に艶が出て綺麗になります。磨けば磨けば艶が出ます。水拭きは草の油分を取ってしまう傷みやすくなるのでできる限りやめましょう。

※カビが発生したとき

お部屋の湿度が高い(75%以上)状態が続くとカビが発生しやすくなります。カビが発生してしまつた場合は、まず天気の良い日に窓を開けしっかりと換気します。次に70%以上のエタノールを霧吹きでカビの発生した箇所に吹き付けます。五分間放置し、カビを殺菌します。エタノールが乾いたら、タワシなどで畳目に沿って死滅したカビを掻き出し掃除機で吸い込みます。仕上げにもう一度エタノールを拭きかけて乾拭きしてください。

■こんな時は畳の交換を



TOTO SYSTEM BATHROOM SAZANA

これまでの【くつろぎのサンジュマル】に
+【お掃除ラクラククリーンてうれC】
お掃除が簡単・ラクラク

Enjoy YOUR ROOM

Panasonic Homes & Living

CRAFT LABEL VERITAS

LIXILのシステムバスルーム

SPACE<スパーージュ>